

# การขอคัดคำพิพากษา/คำสั่ง อิเล็กทรอนิกส์ของศาลปกครอง

บนแอปพลิเคชัน



1. เมื่อเข้าสู่หน้าจอบบบขอคัดสำเนา  
คำพิพากษา/คำสั่งศาลปกครองบน  
แอปพลิเคชัน“ทางรัฐ” แล้ว ให้เลือก  
ปุ่มค้นหา เพื่อไปสู่นำจอถัดไป

2. ระบุคำค้นหา อาทิ แมงสาบ แพนกคดี  
ประเภทการฟ้อง หมายเลขคดีดำ หมายเลข  
คดีแดง ผู้ฟ้องคดี ผู้ถูกฟ้องคดี

3. เมื่อกรอกรายละเอียดที่ต้องการ  
และกดค้นหา



## 4. ระบบจะแสดงรายละเอียดคดีตามที่ผู้ใช้งานระบุไว้



กรณีเป็นคำพิพากษา/คำสั่ง  
ที่ไม่เผยแพร่บนเว็บไซต์

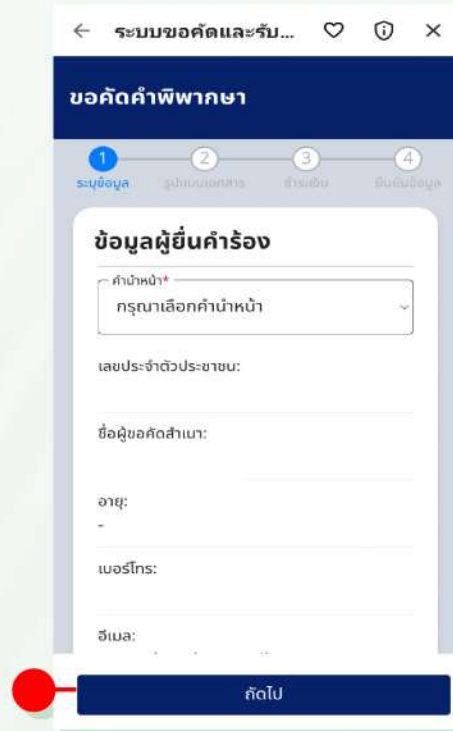


กรณีเป็นคำพิพากษา/คำสั่ง  
ที่มีการเผยแพร่บนเว็บไซต์  
สามารถเปิดดูเอกสารได้ทันที

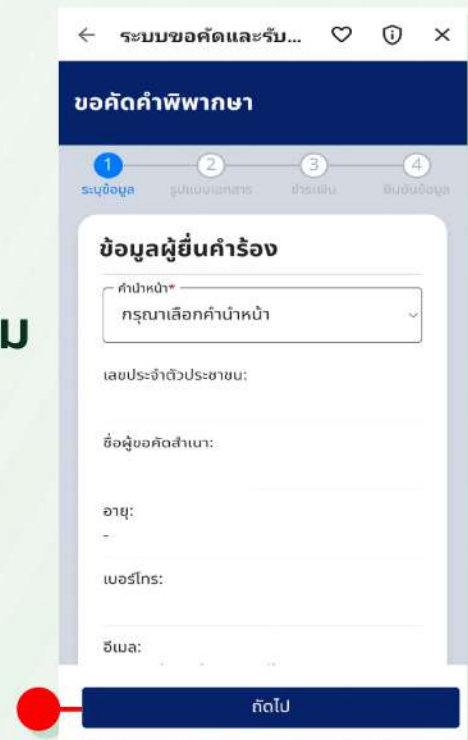
### กดยรายละเอียดระบบจะให้กดเพิ่มลงทะเบียน



## 5. กดปุ่มขอคัดคำพิพากษา/คำสั่ง ระบบจะนำไปสู่หน้าจอ **ข้อมูลผู้ยื่นคำร้อง** โดยสามารถกลับไปค้นหาและขอคัดได้มากกว่า 1 คดี

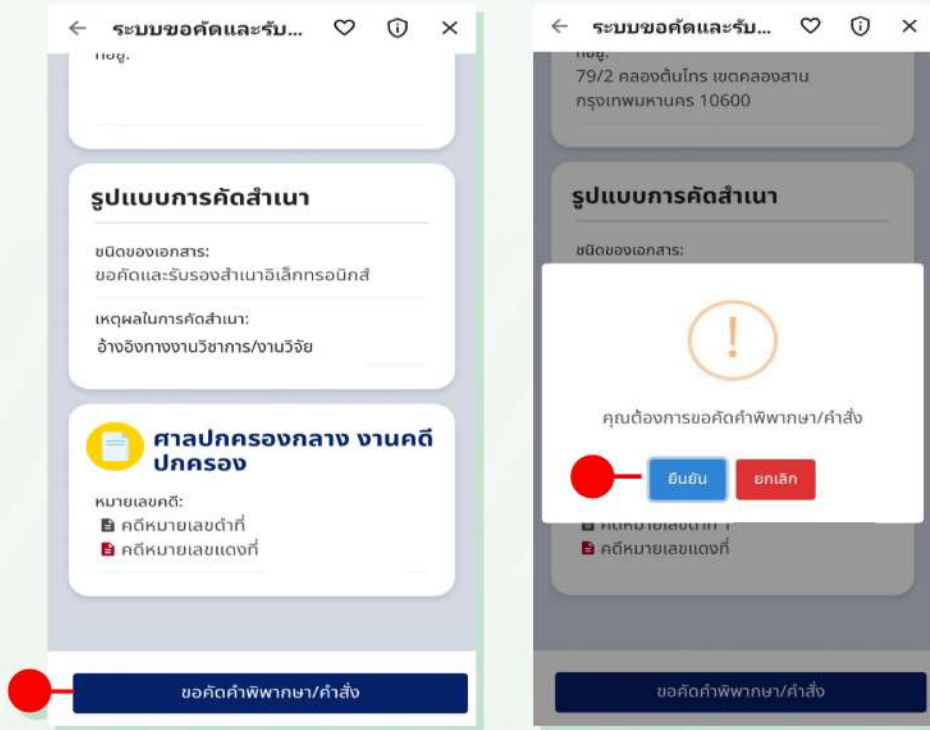


## 6. ผู้ใช้งานกรอกรายละเอียดเพิ่มเติมและกดถัดไป

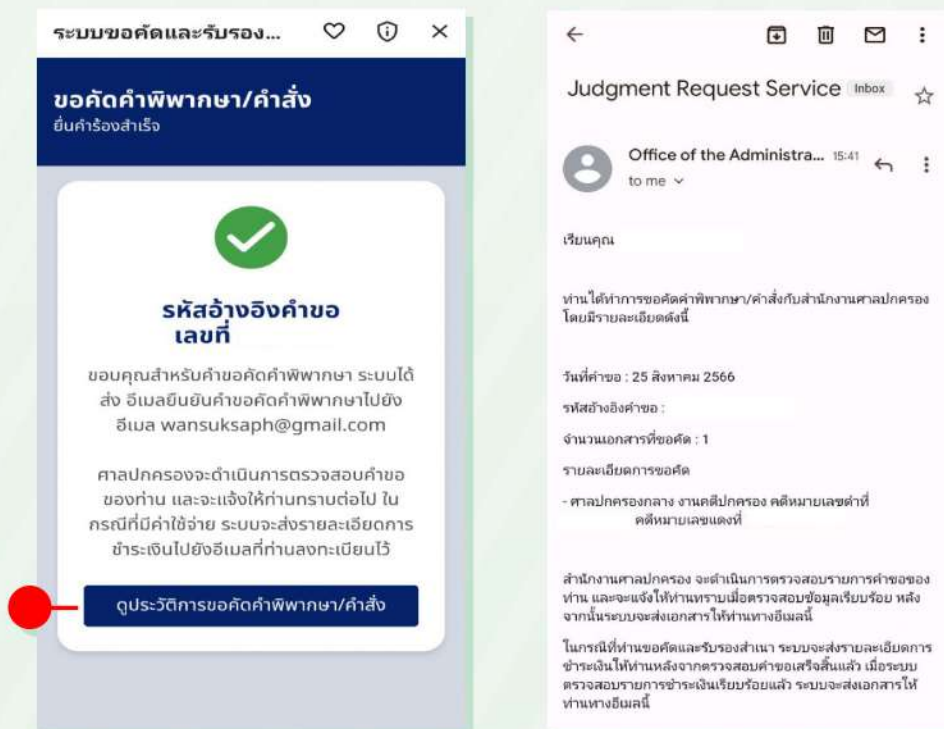




## 8. ระบบจะแสดงรายละเอียดตามที่ผู้ใช้งานระบุ จากนั้น เลือกปุ่ม ขอคัดคำพิพากษา/คำสั่ง และกดยืนยัน



## 9. ระบบจะแสดง รหัสอ้างอิงคำขอและส่งคำขอไปยังเจ้าหน้าที่ และอีเมลของผู้ใช้งาน



## 10. เลือกดูประวัติการขอ ระบบจะแสดงสถานะ รอการตรวจสอบ เลือกปุ่มลูกศร เพื่อเข้าไปดูรายละเอียดประวัติการยื่นคำขอ



## 11. หลังจากเจ้าหน้าที่ดำเนินการผ่านระบบ CMS แล้ว สถานะ จะเปลี่ยนเป็น รอลงลายมือชื่ออิเล็กทรอนิกส์ผู้ใช้สามารถกดปุ่ม ลูกศรเพื่อเข้าไปดูรายละเอียดประวัติการยื่นคำขอ



**12.** หลังจากเจ้าหน้าที่ดำเนินการ  
สถานะจะเปลี่ยนเป็น สถานะเสร็จสิ้น

**13.** เลือกปุ่มลูกศร เพื่อเข้าไปดู  
รายละเอียดประวัติการยื่นคำขอ

**14.** กดดาวน์โหลดเอกสาร ทั้งนี้ สามารถดาวน์โหลดได้  
ภายใน 7 วัน

