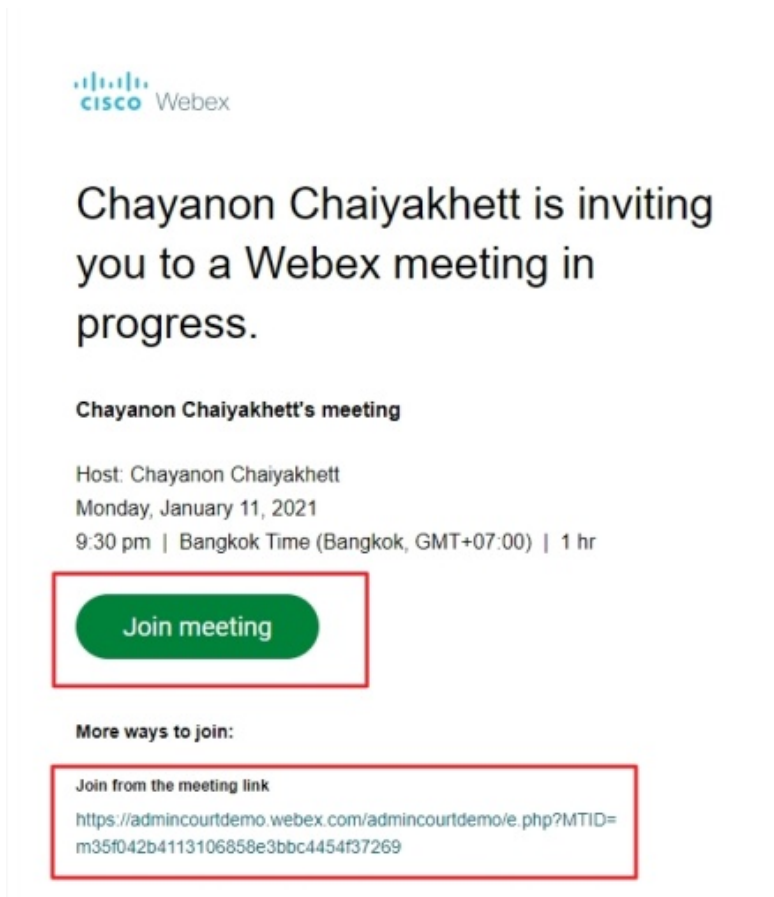
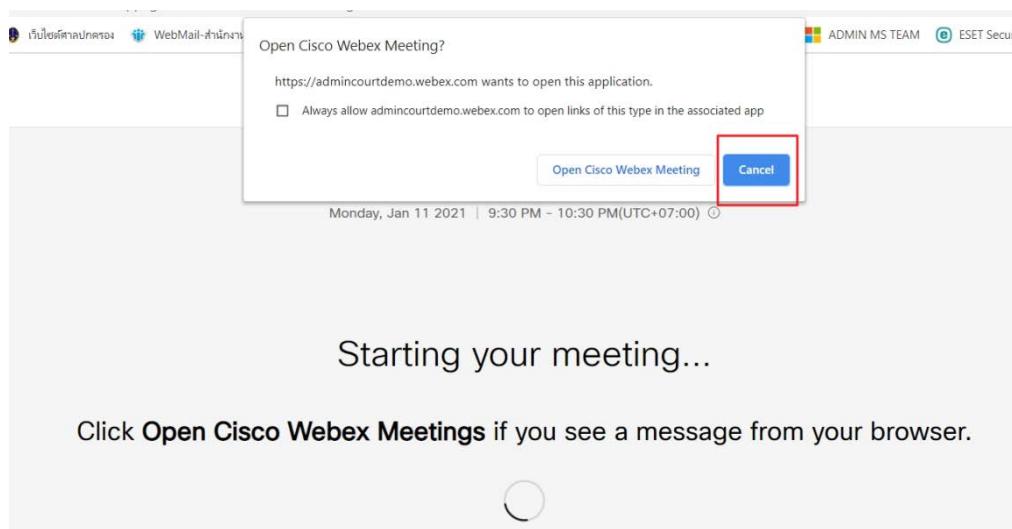


การใช้งาน Cisco Webex Meetings ผ่านเครื่องคอมพิวเตอร์ตั้งโต๊ะ และโน้ตบุ๊ก ผ่าน Web browser

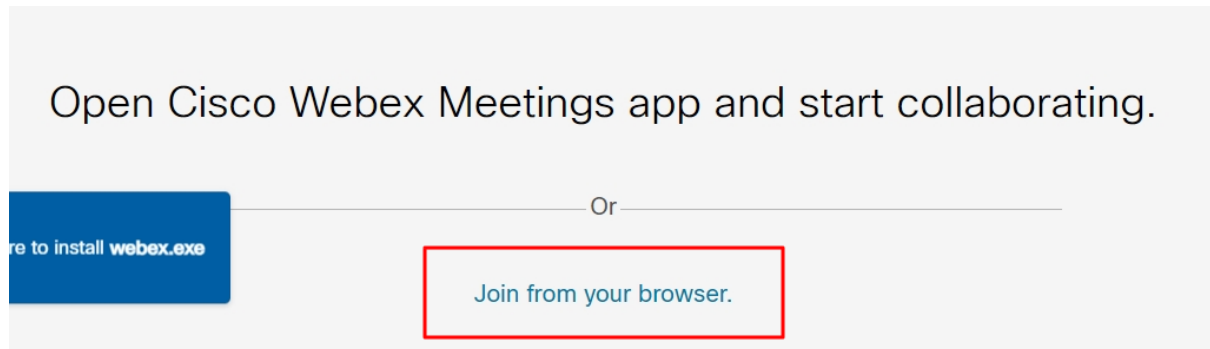
1. เมื่อท่านได้รับ Link URL เชิญเข้าร่วมการประชุม ใช้คลิกที่ link เชิญประชุม จากนั้นให้เลือกไปที่ Join meeting หรือ Link URL ที่เชิญประชุมดังรูป



2. จากนั้นจะพบหน้าจอให้ท่านติดตั้งโปรแกรม ให้ท่านเลือก Cancel เพราะจะไม่ดาวน์โหลดและติดตั้งโปรแกรมเพื่อใช้งาน แต่จะเลือกใช้งานผ่าน Web Browser แทน



3.ให้ท่านเลือกที่ Join from your browser



4.หน้าจอต่อมาให้ท่านใส่ชื่อและอีเมล เพื่อเข้าร่วมประชุม และกด Next

Chayanon Chaiyakhett's meeting

9:30 PM - 10:30 PM(UTC+07:00)

Enter your information




Your full name

Email address

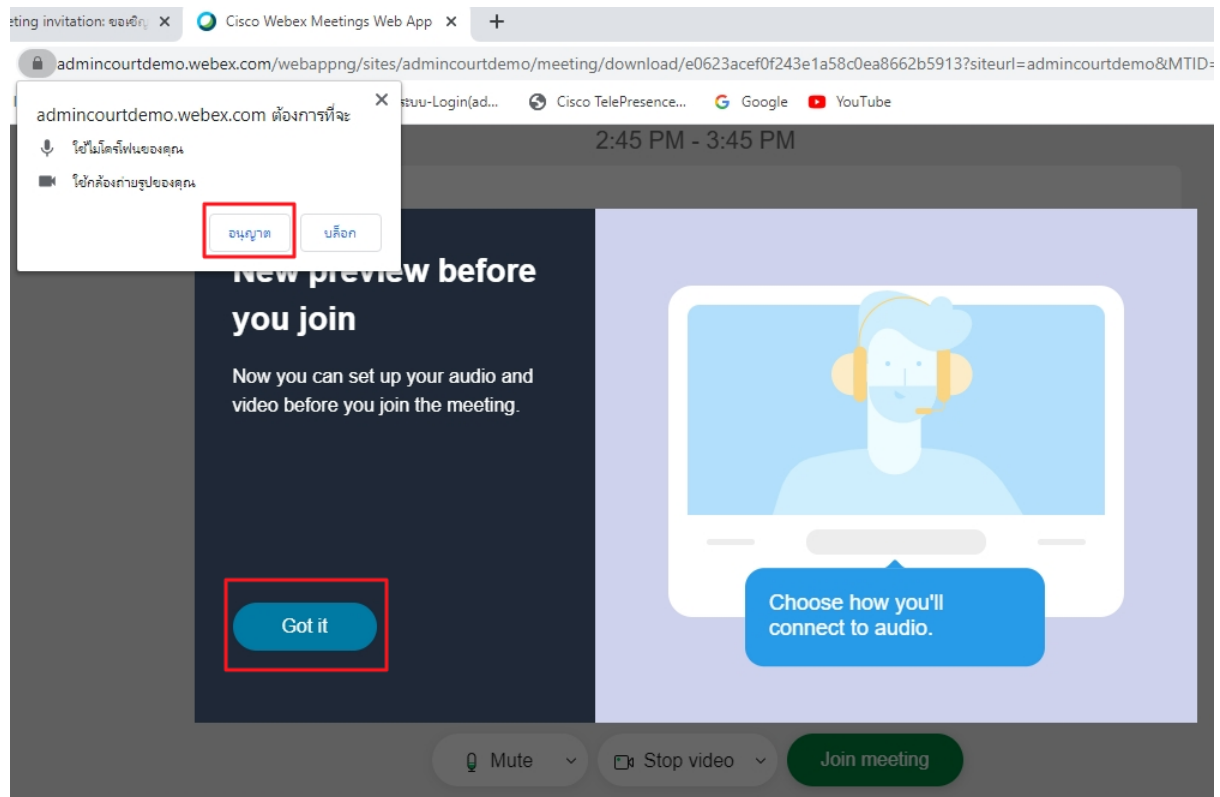
Next

Already have an account? [Sign in](#)

More ways to sign in

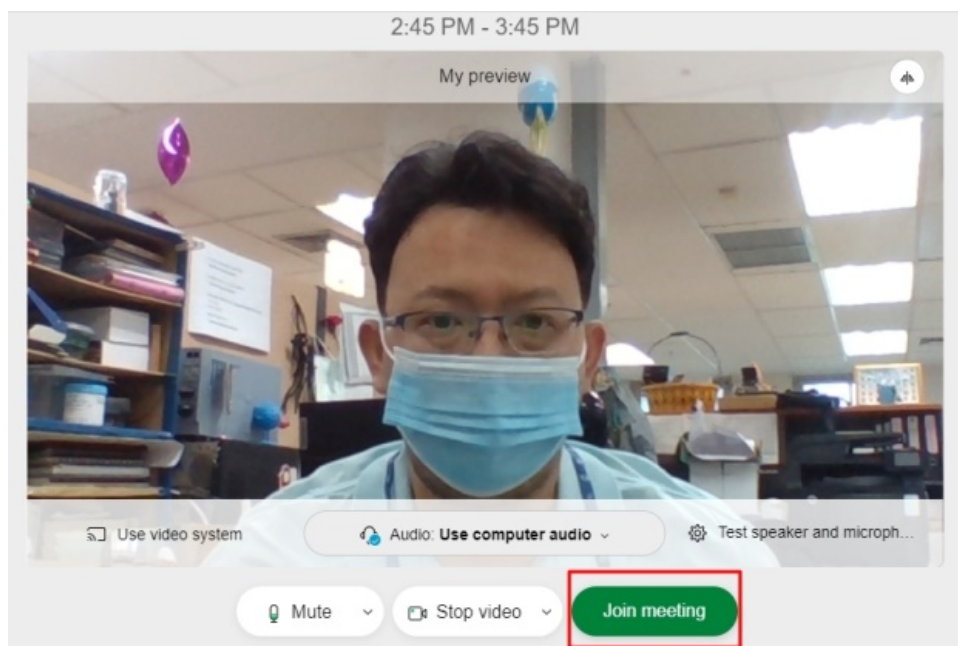
  

5.ท่านต้องอนุญาต (Allow) ให้อุปกรณ์กล้องและไมโครโฟน ทำงานบน Web browser และกด Got it เพื่อ

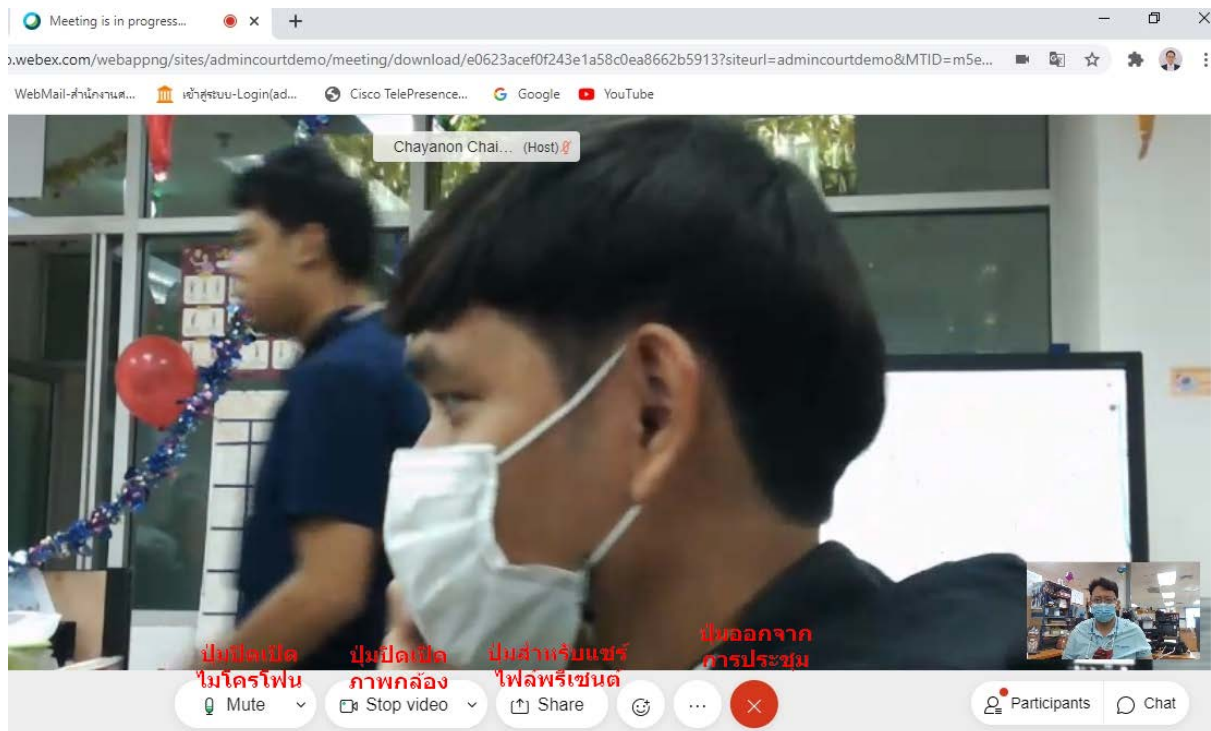


ปิดคำแนะนำ

6.จากนั้นกด Join meeting เพื่อเข้าร่วมการประชุม



7. หน้าจอโปรแกรม Cisco Webex meetings และปุ่มควบคุมการทำงานบน Web Browser เครื่อง



คอมพิวเตอร์ตั้งโต๊ะ และโน้ตบุ๊ก